

ОТЧЕТ О ФИНАНСОВЫХ РЕЗУЛЬТАТАХ ДЕЯТЕЛЬНОСТИ
на «01» января 2015 г.

Главный распорядитель, распорядитель, получатель бюджетных средств, главный администратор, администратор доходов бюджета, главный администратор, администратор источников финансирования дефицита бюджета
Наименование бюджета (публично-правового образования)
Периодичность: годовая
Единица измерения: руб.

КОУ "Нижневартовская школа для обучающихся с ограниченными возможностями здоровья № 2"

Бюджет Ханты-Мансийского автономного округа - Югры

Форма по ОКУД

Дата

по ОКПО

ИНН

Глава по БК

по ОКТМО

по ОКЕИ

КОДЫ	
Форма по ОКУД	0503121
Дата	01.01.2015
по ОКПО	31127390
ИНН	8603022880
Глава по БК	
по ОКТМО	71135000000
по ОКЕИ	383


Наименование показателя	Код строки	Код по КОСГУ	Бюджетная деятельность	Средства во временном распоряжении	Итого
1	2	3	4	5	6
Доходы (стр.020 + стр.030 + стр.040 + стр.050 + стр.060 + стр.080 + стр.090 + стр.100 + стр.110)	010	100	157 711 480,66	-	157 711 480,66
Налоговые доходы	020	110	-	-	-
Доходы от собственности	030	120	-	-	-
Доходы от оказания платных услуг (работ)	040	130	-	-	-
Суммы принудительного изъятия	050	140	-	-	-
Безвозмездные поступления от бюджетов	060	150	-	-	-
в том числе:					
поступления от других бюджетов бюджетной системы Российской Федерации	061	151	-	-	-
поступления от наднациональных организаций и правительств иностранных государств	062	152	-	-	-
поступления от международных финансовых организаций	063	153	-	-	-
Взносы на социальные нужды	080	160	-	-	-
Доходы от операций с активами	090	170	-	-	-
в том числе:					
доходы от переоценки активов	091	171	-	-	-
доходы от реализации активов	092	172	-	-	-
чрезвычайные доходы от операций с активами	093	173	-	-	-

Наименование показателя	Код строки	Код по КОСГУ	Бюджетная деятельность	Средства во временном распоряжении	Итого
1	2	3	4	5	6
Прочие доходы	100	180	157 711 480,66	-	157 711 480,66
Доходы будущих периодов	110	100	-	-	-
Расходы (стр. 160 + стр. 170 + стр. 190 + стр. 210 + стр. 230 + стр. 240 + стр. 260 + стр. 270 + стр. 280)	150	200	120 032 753,07	-	120 032 753,07
Оплата труда и начисления на выплаты по оплате труда	160	210	93 218 736,81	-	93 218 736,81
в том числе:					
заработная плата	161	211	74 780 200,00	-	74 780 200,00
прочие выплаты	162	212	956 998,67	-	956 998,67
начисления на выплаты по оплате труда	163	213	17 481 538,14	-	17 481 538,14
Приобретение работ, услуг	170	220	22 057 836,33	-	22 057 836,33
в том числе:					
услуги связи	171	221	109 983,82	-	109 983,82
транспортные услуги	172	222	6 338 215,52	-	6 338 215,52
коммунальные услуги	173	223	1 682 234,77	-	1 682 234,77
арендная плата за пользование имуществом	174	224	-	-	-
работы, услуги по содержанию имущества	175	225	4 387 410,75	-	4 387 410,75
прочие работы, услуги	176	226	9 539 991,47	-	9 539 991,47
Обслуживание государственного (муниципального) долга	190	230	-	-	-
в том числе:					
обслуживание внутреннего долга	191	231	-	-	-
обслуживание внешнего долга	192	232	-	-	-



Наименование показателя	Код строки	Код по КОСГУ	Бюджетная деятельность	Средства во временном распоряжении	Итого
1	2	3	4	5	6
Безвозмездные перечисления организациям	210	240	-	-	-
в том числе:					
безвозмездные перечисления государственным и муниципальным организациям	211	241	-	-	-
безвозмездные перечисления организациям, за исключением государственных и муниципальных организаций	212	242	-	-	-
Безвозмездные перечисления бюджетам	230	250	-	-	-
в том числе:					
перечисления другим бюджетам бюджетной системы Российской Федерации	231	251	-	-	-
перечисления наднациональным организациям и правительствам иностранных государств	232	252	-	-	-
перечисления международным организациям	233	253	-	-	-
Социальное обеспечение	240	260	-	-	-
в том числе:					
пенсии, пособия и выплаты по пенсионному, социальному и медицинскому страхованию населения	241	261	-	-	-
пособия по социальной помощи населению	242	262	-	-	-
пенсии, пособия, выплачиваемые организациями сектора государственного управления	243	263	-	-	-
Расходы по операциям с активами	260	270	3 959 236,85	-	3 959 236,85
в том числе:					
амортизация основных средств и нематериальных активов	261	271	3 268 477,68	-	3 268 477,68
расходование материальных запасов	262	272	690 759,17	-	690 759,17
чрезвычайные расходы по операциям с активами	263	273	-	-	-
Прочие расходы	270	290	796 943,08	-	796 943,08
Расходы будущих периодов	280		-	-	-
Чистый операционный результат (стр. 291 – стр. 292 + стр.303); (стр. 310 + стр. 380)	290		37 678 727,59	-	37 678 727,59
Операционный результат до налогообложения (стр. 010 – стр. 150)	291		37 678 727,59	-	37 678 727,59
Налог на прибыль	292		-	-	-
Резервы предстоящих расходов	303		-	-	-

Наименование показателя	Код строки	Код по КОСГУ	Бюджетная деятельность	Средства во временном распоряжении	Итого
1	2	3	4	5	6
Операции с нефинансовыми активами (стр. 320 + стр. 330 + стр. 350 + стр. 360 + стр. 370)	310		156 969 221,21	-	156 969 221,21
Чистое поступление основных средств	320		-714 487,68	-	-714 487,68
в том числе:					
увеличение стоимости основных средств	321	310	2 553 990,00	-	2 553 990,00
уменьшение стоимости основных средств	322	410	3 268 477,68	-	3 268 477,68
Чистое поступление нематериальных активов	330		-	-	-
в том числе:					
увеличение стоимости нематериальных активов	331	320	-	-	-
уменьшение стоимости нематериальных активов	332	420	-	-	-
Чистое поступление произведенных активов	350		157 711 480,66	-	157 711 480,66
в том числе:					
увеличение стоимости произведенных активов	351	330	157 711 480,66	-	157 711 480,66
уменьшение стоимости произведенных активов	352	430	-	-	-
Чистое поступление материальных запасов	360		-27 771,77	-	-27 771,77
в том числе:					
увеличение стоимости материальных запасов	361	340	662 987,40	-	662 987,40
уменьшение стоимости материальных запасов	362	440	690 759,17	-	690 759,17
Чистое изменение затрат на изготовление готовой продукции, выполнение работ, услуг	370		-	-	-
в том числе:					
увеличение затрат	371	x	-	-	-
уменьшение затрат	372	x	-	-	-
Операции с финансовыми активами и обязательствами (стр. 390 – стр. 510)	380		-119 290 493,62	-	-119 290 493,62
Операции с финансовыми активами (стр. 410 + стр. 420 + стр. 440 + стр. 460 + стр. 470 + стр. 480)	390		-119 283 431,54	-	-119 283 431,54
Чистое поступление средств на счета бюджетов	410		-119 280 770,29	-	-119 280 770,29
в том числе:					
поступление на счета бюджетов	411	510	-	47 565,00	47 565,00
выбытия со счетов бюджетов	412	610	119 280 770,29	47 565,00	119 328 335,29

Наименование показателя	Код строки	Код по КОСГУ	Бюджетная деятельность	Средства во временном распоряжении	Итого
1	2	3	4	5	6
Чистое поступление ценных бумаг, кроме акций	420		-	-	-
в том числе:					
увеличение стоимости ценных бумаг, кроме акций	421	520	-	-	-
уменьшение стоимости ценных бумаг, кроме акций	422	620	-	-	-
Чистое поступление акций и иных форм участия в капитале	440		-	-	-
в том числе:					
увеличение стоимости акций и иных форм участия в капитале	441	530	-	-	-
уменьшение стоимости акций и иных форм участия в капитале	442	630	-	-	-
Чистое предоставление бюджетных кредитов	460		-	-	-
в том числе:					
увеличение задолженности по бюджетным кредитам	461	540	-	-	-
уменьшение задолженности по бюджетным ссудам и кредитам	462	640	-	-	-
Чистое поступление иных финансовых активов	470		-	-	-
в том числе:					
увеличение стоимости иных финансовых активов	471	550	-	-	-
уменьшение стоимости иных финансовых активов	472	650	-	-	-
Чистое увеличение прочей дебиторской задолженности (кроме бюджетных кредитов)	480		-2 661,25	-	-2 661,25
в том числе:					
увеличение прочей дебиторской задолженности	481	560	1 722 857,13	-	1 722 857,13
уменьшение прочей дебиторской задолженности	482	660	1 725 518,38	-	1 725 518,38



Наименование показателя	Код строки	Код по КОСГУ	Бюджетная деятельность	Средства во временном распоряжении	Итого
1	2	3	4	5	6
Операции с обязательствами (стр. 520 + стр. 530 + стр. 540)	510		7 062,08	-	7 062,08
Чистое увеличение задолженности по внутреннему государственному (муниципальному) долгу	520		-	-	-
в том числе:					
увеличение задолженности по внутреннему государственному (муниципальному) долгу	521	710	-	-	-
уменьшение задолженности по внутреннему государственному (муниципальному) долгу	522	810	-	-	-
Чистое увеличение задолженности по внешнему государственному долгу	530		-	-	-
в том числе:					
увеличение задолженности по внешнему государственному долгу	531	720	-	-	-
уменьшение задолженности по внешнему государственному долгу	532	820	-	-	-
Чистое увеличение прочей кредиторской задолженности	540		7 062,08	-	7 062,08
в том числе:					
увеличение прочей кредиторской задолженности	541	730	197 077 267,67	47 565,00	197 124 832,67
уменьшение прочей кредиторской задолженности	542	830	197 070 205,59	47 565,00	197 117 770,59

Руководитель  В.Я. Чернышова (расшифровка подписи) Главный бухгалтер  А.А. Вострейкина (расшифровка подписи)

Централизованная бухгалтерия

(наименование, ОГРН, ИНН, КПП, местонахождение)

Руководитель _____ (должность) _____ (подпись) _____ (расшифровка подписи)
(уполномоченное лицо)

Исполнитель Главный бухгалтер  Вострейкина А.А. 8-3466-250503, buh-nv-sh8v@mail (расшифровка подписи) (должность) (подпись) (расшифровка подписи) (телефон, e-mail)

1 января 2015 г.

